

Checkliste Pendeltür Typ PT-N 90-S

FAX +49 (0) 23 59-29 97-77

Firma:*	_____	Bearbeiter:	_____
Adresse:	_____	Liefertermin:	_____
PLZ/ Ort:	_____	Bauvorhaben:	_____
Telefon:*	_____	Plan-Position:	_____
Email:	_____	<input type="checkbox"/> Anfrage	<input type="checkbox"/> Auftrag

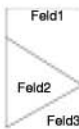





Türdaten:

Ausführung: einflügelig zweiflügelig

Maße: Fertigmauerlichte Tür (BxH): _____ x _____ mm
(einfl. max.: 1200x2200mm; zweifl. max.: 2400x2200mm)

einfarbig Farb-Nr.: _____

Design:

					
Feld1	Feld1	Feld1	Feld1	Feld1	Feld1
Feld2	Feld2	Feld2	Feld2	Feld2	Feld2
Feld3	Feld3	Feld3	Feld3	Feld3	Feld3

Farb-Nr. Feld1: _____
Farb-Nr. Feld2: _____
Farb-Nr. Feld3: _____

Design1 Design2 Design3 Design4 Design5 Design6

FML (BxH) inkl. Rohrbahneinsatz oder Schürze: _____ x _____ mm
Schürze: PVC transparent PVC transparente Streifen HDPE Platte (Farb-Nr.: _____)

Rohrbahnausschnitt: mittig nicht mittig
Maße (BxH): _____ x _____ mm; Abstand von links: _____ mm

1 Schwarz	2 Grau	3 Verkehrssrot	4 Minzgrün	5 Rotbraun	6 Schwefelgelb	7 Blau	10 Grün	12 Konfetti	15 Staubgrau	16 Natur/Weiß	17 Granit-Hell	18 Telegrau	19 Verkehrsweiß	20 Mausgrau
---------------------	------------------	--------------------------	----------------------	----------------------	--------------------------	------------------	-------------------	-----------------------	------------------------	-------------------------	--------------------------	-----------------------	---------------------------	-----------------------

Optionen:

3-teilige U-Profil-Zarge Ausführung: HDPE Edelstahl Maulweite: _____ mm
Farbe: Nr. 7 Nr. 2

Mittenüberlappung 1000mm von OKFFB beginnend durchgehend
 D=360mm D=500mm

Fenster (je Flügel) 1 Fenster 2 Fenster 3 Fenster Kein Fenster

NIEROLEN-Abweiser zum Schutz der Türbeschläge bei Staplerverkehr

Rammschutz:

einreihig: Höhe: _____ mm; Abstand von OKFFB: _____ mm

zweireihig: Höhe: _____ mm; Abstand von OKFFB: _____ mm

Rammschutz beidseitig Farb-Nr. Rammschutz: _____

Montage:

Mauerwerk Paneel Zarge (bauseitig) Zarge Sonstige: _____

Maulweite: _____ mm

zum Anschrauben